

**(Žemesniojo lygio viešojo sektoriaus subjektų, išskyrus mokesčių fondus ir išteklių fondus,
finansinės būklės ataskaitos forma)**

Užsienio reikalų ministerija (suvestinė)
(viešojo sektoriaus subjekto arba viešojo sektoriaus subjektų grupės pavadinimas)

188613242, J.Tumo-Vaižganto g. 2, LT-01511-Vilnius

(viešojo sektoriaus subjekto, parengusio finansinės būklės ataskaitą (konsoliduotąją finansinės būklės ataskaitą), kodas,
adresas)

**FINANSINĖS BŪKLĖS ATASKAITA
PAGAL 2011 M. RUGSĖJO 30 D. DUOMENIS**

2011.09.30 Nr.3

(data)


Pateikimo valiuta ir tikslumas: litais arba tūkstančiais litų


Eil. Nr.	Straipsniai	Past abos Nr.	Paskutinė ataskaitinio laikotarpio diena	Paskutinė praėjusio ataskaitinio laikotarpio diena
A.	ILGALAIKIS TURTAS		401.174.709	386.307.902
I.	Nematerialusis turtas	1	797.137	852.269
I.1	Plėtros darbai			
I.2	Programinė įranga ir jos licencijos		9.890	154.044
I.3	Kitas nematerialusis turtas			4
I.4	Nebaigti projektai ir išankstiniai mokėjimai		787.247	698.221
I.5	Prestižas			
II.	Ilgalaikis materialusis turtas	2	390.595.890	375.634.620
II.1	Žemė		13.554.221	8.776.221
II.2	Pastatai		318.732.292	290.383.993
II.3	Infrastruktūros ir kiti statiniai			
II.4	Nekilnojamosios kultūros vertybės		32.791.491	32.791.491
II.5	Mašinos ir įrenginiai		4.814.995	6.871.303
II.6	Transporto priemonės		1.486.526	2.268.378
II.7	Kilnojamosios kultūros vertybės			
II.8	Baldai ir biuro įranga		9.923.674	13.978.122
II.9	Kitas ilgalaikis materialusis turtas		2.124.425	2.112.851
II.10	Nebaigta statyba ir išankstiniai mokėjimai		7.168.266	18.452.261
III.	Ilgalaikis finansinis turtas	3	9.781.682	9.821.013
IV.	Kitas ilgalaikis turtas			
B.	BIOLOGINIS TURTAS			
C.	TRUMPALAIKIS TURTAS		72.980.397	40.465.827
I.	Atsargos	4	1.214.906	1.529.246
I.1	Strateginės ir neliečiamosios atsargos			
I.2	Medžiagos, žaliavos ir ūkinis inventoriūs		1.214.906	1.529.246
I.3	Nebaigta gaminti produkcija ir nebaigtos vykdyti sutartys			
I.4	Pagaminta produkcija, atsargos, skirtos parduoti (perduoti)			
I.5	Ilgalaikis materialusis ir biologinis turtas, skirtas parduoti			
II.	Išankstiniai apmokėjimai	5	24.569.320	5.965.524
III.	Per vienus metus gautinos sumos	6	23.464.646	10.639.839
III.1	Gautinos trumpalaikės finansinės sumos			
III.2	Gautini mokesčiai ir socialinės įmokos			
III.3	Gautinos finansavimo sumos		7.133.231	
III.4	Gautinos sumos už turto naudojimą, parduotas prekes, turta,		76.796	43.016

III.5	Sukauptos gautinos sumos		15.035.511	9.502.692
III.6	Kitos gautinos sumos		1.219.108	1.094.131
IV.	Trumpalaikės investicijos			
V.	Pinigai ir pinigų ekvivalentai	7	23.731.525	22.331.218
	IŠ VISO TURTO:		474.155.106	426.773.729
D.	FINANSAVIMO SUMOS	8	454.038.448	411.391.062
I.	Iš valstybės biudžeto		442.182.930	399.142.964
II.	Iš savivaldybės biudžeto			
III.	Iš Europos Sąjungos, užsienio valstybių ir tarptautinių organizacijų		10.168.465	10.675.873
IV.	Iš kitų šaltinių		1.687.053	1.572.225
E.	ĮSIPAREIGOJIMAI		17.086.203	12.890.423
I.	Ilgalaikiai įsipareigojimai			
I.1	Ilgalaikiai finansiniai įsipareigojimai			
I.2	Ilgalaikiai atidėjiniai			
I.3	Kiti ilgalaikiai įsipareigojimai			
II.	Trumpalaikiai įsipareigojimai		17.086.203	12.890.423
II.1	Ilgalaikių atidėjinių einamųjų metų dalis ir trumpalaikiai atidėjiniai			
II.2	Ilgalaikių įsipareigojimų einamųjų metų dalis			
II.3	Trumpalaikiai finansiniai įsipareigojimai			
II.4	Mokėtinos subsidijos, dotacijos ir finansavimo sumos	9	406.705	901
II.5	Mokėtinos sumos į Europos Sąjungos biudžetą			
II.6	Mokėtinos sumos į biudžetus ir fondus	10	4.690.921	5.315.903
II.6.1	Gražintinos finansavimo sumos		390	739.190
II.6.2	Kitos mokėtinos sumos biudžetui		4.690.531	4.576.713
II.7	Mokėtinos socialinės išmokos			
II.8	Gražintini mokesčiai, įmokos ir jų permokos			
II.9	Tiekėjams mokėtinos sumos	11	1.097.255	1.090.242
II.10	Su darbo santykiais susiję įsipareigojimai	12	5.417.494	1.011.486
II.11	Sukauptos mokėtinos sumos	13	178,00	50.901
II.12	Kiti trumpalaikiai įsipareigojimai		5.473.650	5.420.990
F.	GRYNASIS TURTAS		3.030.455	2.492.244
I.	Dalininkų kapitalas			
II.	Rezervai			
II.1	Tikrosios vertės rezervas			
II.2	Kiti rezervai			
III.	Nuosavybės metodo įtaka		-39.331,00	216.011
IV.	Sukauptas perviršis ar deficitas		3.069.786	2.276.233
IV.1	Einamųjų metų perviršis ar deficitas		577.542	946.384
IV.2	Ankstesnių metų perviršis ar deficitas		2.492.244	1.329.849
G.	MAŽUMOS DALIS			
	IŠ VISO FINANSAVIMO SUMŲ, ĮSIPAREIGOJIMŲ, GRYNOJO TURTO IR MAŽUMOS DALIES:		474.155.106	426.773.729

Ministerijos kancleris
 (teisės aktais įpareigoto pasirašyti asmens pareigų pavadinimas)
 (parašas)

Valdas Lastauskas
 (vardas ir pavardė)


 Rimantas Latakas
 Finansų departamento direktorius


 Buhalterinės apskaitos skyriaus vedėja
 Žibutė Čiurlionienė

(Žemesniojo lygio viešojo sektoriaus subjektų, išskyrus mokesčių fondus ir išteklių fondus

Užsienio reikalų ministerija (suvestinė)

188613242, J.Tumo-Vaižganto g.2, LT-01511-Vilnius

(viešojo sektoriaus subjekto, parengusio veiklos rezultatų ataskaitą
arba konsoliduotąją veiklos rezultatų ataskaitą, kodas, adresas)**VEIKLOS REZULTATŲ ATASKAITA****PAGAL 2011 M.RUGSĖJO 30 D. DUOMENIS**

2011.09.30 Nr.3

Pateikimo valiuta ir tikslumas: litais arba tūkstančiais litų

Eil. Nr.	Straipsniai	Pastabos Nr.	Ataskaitinis laikotarpis	Praėjęs ataskaitinis laikotarpis
A.	PAGRINDINĖS VEIKLOS PAJAMOS		143.422.564	198.410.168
I.	FINANSAVIMO PAJAMOS		143.422.564	198.410.168
I.1.	Iš valstybės biudžeto		125.860.979	180.475.825
I.2.	Iš savivaldybių biudžetų			
I.3.	Iš ES, užsienio valstybių ir tarptautinių organizacijų lėšų		16.974.519	17.498.675
I.4.	Iš kitų finansavimo šaltinių		587.066	435.668
II.	MOKESČIŲ IR SOCIALINIŲ ĮMOKŲ PAJAMOS			
III.	PAGRINDINĖS VEIKLOS KITOS PAJAMOS			
III.1.	Pagrindinės veiklos kitos pajamos		39.657.280	42.296.182
III.2.	Pervestinių pagrindinės veiklos kitų pajamų suma		-39.657.280	-42.296.182
B.	PAGRINDINĖS VEIKLOS SAŃAUDOS		142.581.269	197.787.348
I.	DARBO UŽMOKESČIO IR SOCIALINIO DRAUDIMO		44.467.156	57.500.394
II.	NUSIDĖVĖJIMO IR AMORTIZACIJOS		11.671.945	16.821.239
III.	KOMUNALINIŲ PASLAUGŲ IR RYŠIŲ		5.565.970	7.395.554
IV.	KOMANDIRUOČIŲ		5.539.927	6.239.257
V.	TRANSPORTO		1.578.766	2.560.630
VI.	KVALIFIKACIJOS KĖLIMO		134.478	321.425
VII.	PAPRASTOJO REMONTO IR EKSPLOATAVIMO		480.722	1.051.112
VIII.	NUVERTĖJIMO IR NURAŠYTŲ SUMŲ		19.563,00	595
IX.	SUNAUDOTŲ IR PARDUOTŲ ATSARGŲ SAVIKAINA		2.689.983	3.515.344
X.	SOCIALINIŲ ĮSMOKŲ		25.830.416	24.766.696
XI.	NUOMOS		14.873.535	31.093.111
XII.	FINANSAVIMO		836.877	3.724.106
XIII.	KITŲ PASLAUGŲ		23.737.060	26.324.003
XIV.	KITOS		5.154.871	16.473.882
C.	PAGRINDINĖS VEIKLOS PERVERŠIS AR DEFICITAS		841.295	622.820
D.	KITOS VEIKLOS REZULTATAS		-80.851	82.055
I.	KITOS VEIKLOS PAJAMOS		1.205.658	1.863.766
II.	PERVESTINOS Į BIUDŽETĄ KITOS VEIKLOS PAJAMOS		2.246	68.024
III.	KITOS VEIKLOS SAŃAUDOS		1.284.263	1.713.687
E.	FINANSINĖS IR INVESTICINĖS VEIKLOS REZULTATAS		-182.902	241.509
F.	APSKAITOS POLITIKOS KEITIMO IR ESMINIŲ			
G.	PELNO MOKESTIS			
H.	GRYNASIS PERVERŠIS AR DEFICITAS PRIEŠ		577.542	946.384
I.	NUOSAVYBĖS METODO ĮTAKA		-39.331	216.011
J.	GRYNASIS PERVERŠIS AR DEFICITAS		538.211	1.162.395
I.	TENKANTIS KONTROLIUOJANČIAJAM SUBJEKTUI			
II.	TENKANTIS MAŽUMOS DALIAI			

Ministerijos kancleris

(teisės aktais įpareigoto pasirašyti asmens pareigų pavadinimas)

Valdas Lastauskas


(vardas ir pavardė)


Rimantas Latakas
Finansų departamento direktoriusBuhalterinės apskaitos skyriaus vedėja
Žilutė Čiurlionienė


LIETUVOS RESPUBLIKOS UŽSIENIO REIKALŲ MINISTERIJA
finansinių ataskaitų išsklaidymo raštinė forma

FINANSAVIMO SUMOS PAGAL ŠALTINI, TIKSLINĘ PASKIRTĮ IR JŲ POKYČIAI PER ATASKAITINIŲ LAIKOTARPIŲ
PAGAL 2011 m. RUGSĖJO 30 D. DUOMENIS (SUVESTINĖ)

Eil. Nr.	Finansavimo sumos	Per ataskaitinį laikotarpį											Finansavimo sumų likutis ataskaitinio laikotarpio pradžioje					
		3	4	5	6	7	8	9	10	11	12	13						
1	Iš valstybės biudžeto (išskyrus valstybės biudžeto asignavimų dalį, gautą iš Europos Sąjungos, užsienio valstybių ir tarptautinių organizacijų):																	
1.1.	nepiniginiam turtui įsigyti																	
1.2.	kitoms išlaidoms kompensuoti																	
2.	Iš savivaldybės biudžeto (išskyrus savivaldybės biudžeto asignavimų dalį, gautą iš Europos Sąjungos, užsienio valstybių ir tarptautinių organizacijų):																	
2.1.	nepiniginiam turtui įsigyti																	
2.2.	kitoms išlaidoms kompensuoti																	
3.	Iš Europos Sąjungos, užsienio valstybių ir tarptautinių organizacijų (finansavimo sumų dalis, kuri gaunama iš Europos Sąjungos, neįskaitant finansavimo sumų iš valstybės ar savivaldybės biudžetų ES projektams finansuoti):	10675873	15896450,00		0,00		789100	14111484		1503274								10168465
3.1.	nepiniginiam turtui įsigyti	2753079	1600443				789100	1377243		4871								2182308
3.2.	kitoms išlaidoms kompensuoti	7922794	14296007					12734241		1498403								7986157
4.	Iš kitų šaltinių:	1572225	392555					584630										1687053
4.1.	nepiniginiam turtui įsigyti	830145						170040										1011392
4.2.	kitoms išlaidoms kompensuoti	742080	392555					414590		44384								675661
5.	Iš viso finansavimo sumų	411391062	159855013		16438887,00	1299026	925699	156950812		1559824								454038448


Vaidas Lastauskas
Užsienio reikalų ministerijos
kancleris


Rimantas Latakas
Finansų departamento direktorius


Žibutė Čurilionienė
Būhalterinės apskaitos skyriaus vedėja